

	NF CEGLA KLINKIEROWA	NF-SP CEGLA KLINKIEROWA OKŁADZINOWA	VNF CEGLA KLINKIEROWA PEŁNA	PNF PLYTKA KLINKIEROWA	WNF PLYTKA KĄTOWA	LDF CEGLA KLINKIEROWA	VLDF CEGLA KLINKIEROWA PEŁNA	PELDF PLYTKA KLINKIEROWA	WLDF PLYTKA KĄTOWA	XLDF CEGLA KLINKIEROWA	PEXDF PLYTKA KLINKIEROWA	WXLDF PLYTKA KĄTOWA	CEGLA KLINKIEROWA KSZTAŁTOWA PERFOROWANA	CEGLA KLINKIEROWA KSZTAŁTOWA PEŁNA
WYMIAR [MM]	240 × 115 × 71	240 × 65 × 71	240 × 115 × 71	240 × 14 × 71	240 × 14 × 71 dł. ramienia 115	290 × 115 × 52	290 × 115 × 52	290 × 14 × 52	290 × 14 × 52 dł. ramienia 115	365 × 115 × 52	365 × 14 × 52	365 × 14 × 52 dł. ramienia 115	-	-
SZT./M ²	48	48	48	48	-	53	53	53	-	43	43	-	-	-
SZT./PALETA	416	728	312	1824	960	480	360	1820	1000	352	1260	980	-	100
WAGA 1 SZT.	do 3 kg	do 2 kg	do 4,4 kg	do 0,6 kg	do 0,8 kg	do 2,8 kg	do 4,1 kg	do 0,5 kg	do 0,7 kg	do 3,8 kg	do 0,65 kg	do 0,76 kg	do 2,9 kg	do 4,4 kg

MODNE SZAROŚCI

	MARGATE	netto	2,32		4,80	1,57	6,46	2,54		1,87	7,75				
	21 SZARA CIENIOWANA	brutto	2,85	-	5,90	1,93	7,95	3,12	-	2,30	9,53	-	-	-	-
	PORTLAND	netto	2,23	1,87	4,73	1,48	6,46	2,45	5,20	1,78	7,75	2,79	1,85	8,08	
	10 ANTRACYTOWA GŁADKA	brutto	2,74	2,30	5,82	1,82	7,95	3,01	6,40	2,19	9,53	3,43	2,27	9,94	-
	SYDNEY	netto	2,23	1,87	4,73	1,48	6,46	2,45	5,20	1,78	7,75				
	20 ANTRACYTOWA CIENIOWANA	brutto	2,74	2,30	5,82	1,82	7,95	3,01	6,40	2,19	9,53	-	-	-	-
	BRISBANE	netto	2,23	1,87	4,73	1,48	6,46	2,45	5,20	1,78	7,75	2,79	1,85	8,08	
	22 ANTRACYTOWA CIENIOWANA GŁADKA	brutto	2,74	2,30	5,82	1,82	7,95	3,01	6,40	2,19	9,53	3,43	2,27	9,94	-
	HOBART	netto	2,19		4,61										
	72 ANTRACYTOWOBRAZOWA CIENIOWANA RUSTYKALNA	brutto	2,69	-	5,67	-	-	-	-	-	-	-	-	-	-

PONADZASOWA KLASYKA

	MELBOURNE	netto	1,65	1,50	4,14	1,30	5,39	1,64	4,55	1,56	7,75	2,30	1,63	8,08	3,42	6,86
	16 CZERWONA GŁADKA	brutto	2,03	1,85	5,09	1,60	6,63	2,02	5,60	1,92	9,53	2,83	2,00	9,94	4,21	8,44
		netto	1,65	1,50	4,14	1,30	5,39									
	26 CZERWONA RYFLOWANA	brutto	2,03	1,85	5,09	1,60	6,63	-	-	-	-	-	-	-	-	-
		netto	1,65			0,95										
	16R RENOWACYJNA	brutto	2,03	-	-	1,17	-	-	-	-	-	-	-	-	-	-
	ADELAJDA	netto	1,84	1,79	4,61	1,42	6,46	2,02	5,07	1,70	7,75	2,40	1,78	8,08	3,76	6,86
	19 BURGUND GŁADKA	brutto	2,26	2,20	5,67	1,75	7,95	2,48	6,24	2,09	9,53	2,95	2,19	9,94	4,62	8,44
		brutto	2,26	2,20	5,67	1,75	7,95	-	-	-	-	-	-	-	-	-
	VICTORIA	netto	1,94	1,55	4,14	1,30	5,39									
	56 CZERWONA	brutto	2,39	1,91	5,09	1,60	6,63	-	-	-	-	-	-	-	-	-
		netto	2,13	1,64	4,41	1,30	5,39									
	57 CIENIOWANA	brutto	2,62	2,02	5,42	1,60	6,63	-	-	-	-	-	-	-	-	-

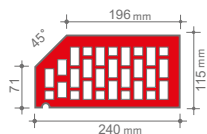
	NF CEGŁA KLINKIEROWA	NF-SP CEGŁA KLINKIEROWA OKŁADZINOWA	VNF CEGŁA KLINKIEROWA PEŁNA	PENF PŁYTKA KLINKIEROWA	WNF PŁYTKA KĄTOWA	LDF CEGŁA KLINKIEROWA	VLOF CEGŁA KLINKIEROWA PEŁNA	PELDF PŁYTKA KLINKIEROWA	WLDF PŁYTKA KĄTOWA	XLDF CEGŁA KLINKIEROWA	PEXLDF PŁYTKA KLINKIEROWA	WXLDF PŁYTKA KĄTOWA	CEGŁA KLINKIEROWA KSZTAŁTOWA PERFOROWANA	CEGŁA KLINKIEROWA KSZTAŁTOWA PEŁNA
WYMIAR [MM]	240 × 115 × 71	240 × 65 × 71	240 × 115 × 71	240 × 14 × 71	240 × 14 × 71 dł. ramienia 115	290 × 115 × 52	290 × 115 × 52	290 × 14 × 52	290 × 14 × 52 dł. ramienia 115	365 × 115 × 52	365 × 14 × 52	365 × 14 × 52 dł. ramienia 115	-	-
SZT./M ²	48	48	48	48	-	53	53	53	-	43	43	-	-	-
SZT./PALETA	416	728	312	1824	960	480	360	1820	1000	352	1260	980	-	100
WAGA 1 SZT.	do 3 kg	do 2 kg	do 4,4 kg	do 0,6 kg	do 0,8 kg	do 2,8 kg	do 4,1 kg	do 0,5 kg	do 0,7 kg	do 3,8 kg	do 0,65 kg	do 0,76 kg	do 2,9 kg	do 4,4 kg

MOZAIKA WYBARWIEŃ

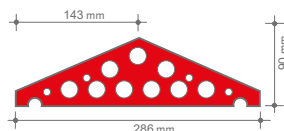
	DARWIN	netto	1,76	1,60	4,41	1,42	6,46	1,94	4,85	1,70	7,75	2,40	1,78	8,08	3,52	6,86
	38 CZERWONOBRAZOWA CIENIOWANA GŁADKA	brutto	2,16	1,97	5,42	1,75	7,95	2,39	5,96	2,09	9,53	2,95	2,19	9,94	4,33	8,44
	CANBERRA	netto	1,66	1,64	4,41	1,30	5,39					2,40	1,63	8,08	3,52	6,86
	17 CIENIOWANA GŁADKA	brutto	2,04	2,02	5,42	1,60	6,63	-	-	-	-	2,95	2,00	9,94	4,33	8,44
	27 CIENIOWANA RYFLOWANA	brutto	2,04	2,02	5,42	1,60	6,63	-	-	-	-	-	-	-	-	-
		netto	1,66			0,95										
	HASTINGS	netto	2,16		4,69	1,48	6,46									
	61	brutto	2,66	-	5,77	1,82	7,95	-	-	-	-	-	-	-	-	-
	GRANVILLE	netto	2,16		4,69	1,48	6,46									
	63	brutto	2,66	-	5,77	1,82	7,95	-	-	-	-	-	-	-	-	-
	GRANITY	netto	2,16		4,69	1,48	6,46									
	64	brutto	2,66	-	5,77	1,82	7,95	-	-	-	-	-	-	-	-	-
	RIVERSDALE	netto	2,16		4,69	1,48	6,46									
	66	brutto	2,66	-	5,77	1,82	7,95	-	-	-	-	-	-	-	-	-
	PERTH	netto	2,16	1,87	4,69	1,48	6,46				2,79	1,85	8,08	3,86	6,86	
	50 BRĄZOWA GŁADKA	brutto	2,66	2,30	5,77	1,82	7,95	-	-	-	3,43	2,27	9,94	4,75	8,44	

Oferta standardowych cegieł kształtowych

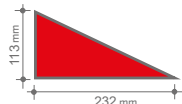
Typ 112



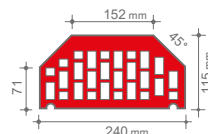
Typ 119



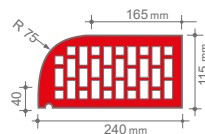
Typ 122



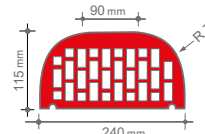
Typ 302



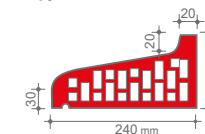
Typ 410



Typ 411



Typ 600




Kaptury stożkowe na słupki z cegieł klinkierowych

Dostępne kolory odpowiadają systemowej ofercie cegieł NF-SP

- wymiary 42 × 42 × 9 cm i 30 × 30 × 8,5 cm
- rdzeń betonowy nieprzepuszczający wody
- sprzedawane są bez fug w celu indywidualnego dopasowania ich przez inwestora

cena netto: **110,45** / cena brutto: 135,85 zł za szt.



Melbourne czerwona • z fugą




Canberra cieniowana • z fugą




Adelajda burgund • bez fugi

42 × 42 × 9 cm


cena netto: **96,00** / cena brutto: 118,08 zł za szt.



Canberra cieniowana • z fugą



Adelajda burgund • z fugą



Melbourne czerwona • z fugą

30 × 30 × 8,5 cm

